

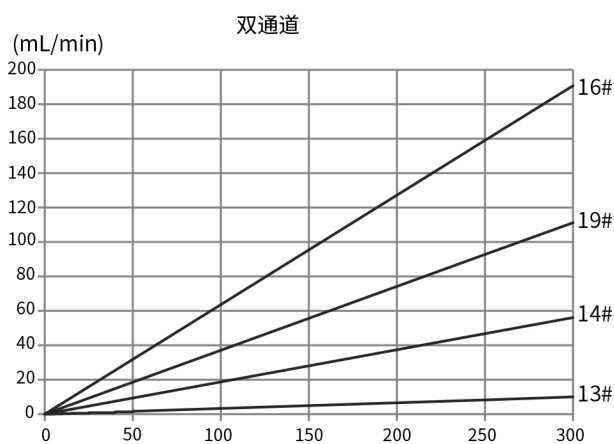
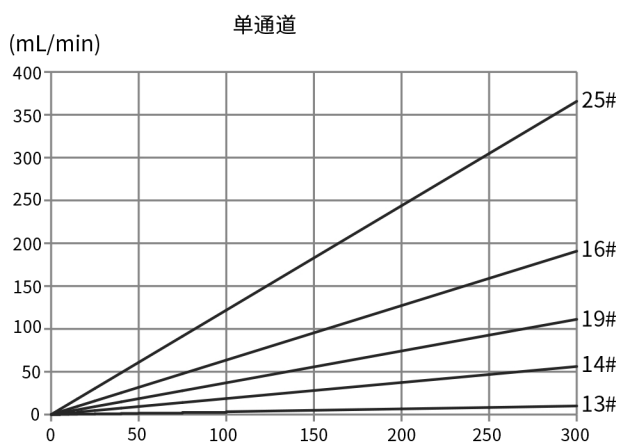


产品型号: OEM-HYXZ001/HandyPump



流量范围

| 泵头型号 | 通道数 | 管号 | 内径×壁厚(mm) | 毫升/转 (3滚轮) | 毫升/转 (6滚轮) | 转速 (rpm) | 流量范围(mL/min) (3滚轮) | 流量范围(mL/min) (6滚轮) | 重量(kg) |
|-------------|-----|-----|-----------|---------------|---------------|----------|-----------------------|-----------------------|-----------------|
| HandyPump01 | 单通道 | 13# | 0.8×1.6 | 0.033 | 0.031 | 0.1~300 | 0.0033~10.03 | 0.0031~9.36 | 0.224 (3 滚轮) |
| | | 14# | 1.6×1.6 | 0.187 | 0.126 | | 0.0187~56.09 | 0.0126~37.68 | |
| | | 19# | 2.4×1.6 | 0.371 | 0.215 | | 0.0371~111.17 | 0.0215~64.51 | |
| | | 16# | 3.1×1.6 | 0.636 | 0.345 | | 0.0636~190.76 | 0.0345~103.51 | |
| | | 25# | 4.8×1.6 | 1.219 | 0.636 | | 0.1219~365.69 | 0.0636~190.81 | 0.302 (6 滚轮) |
| HandyPump02 | 双通道 | 13# | 0.8×1.6 | 0.033 | - | 0.1~300 | 0.0033~10.03 | - | 0.224 (3 滚轮) |
| | | 14# | 1.6×1.6 | 0.187 | - | | 0.0187~56.09 | - | |
| | | 19# | 2.4×1.6 | 0.371 | - | | 0.0371~111.17 | - | |
| | | 16# | 3.1×1.6 | 0.636 | - | | 0.0636~190.76 | - | |

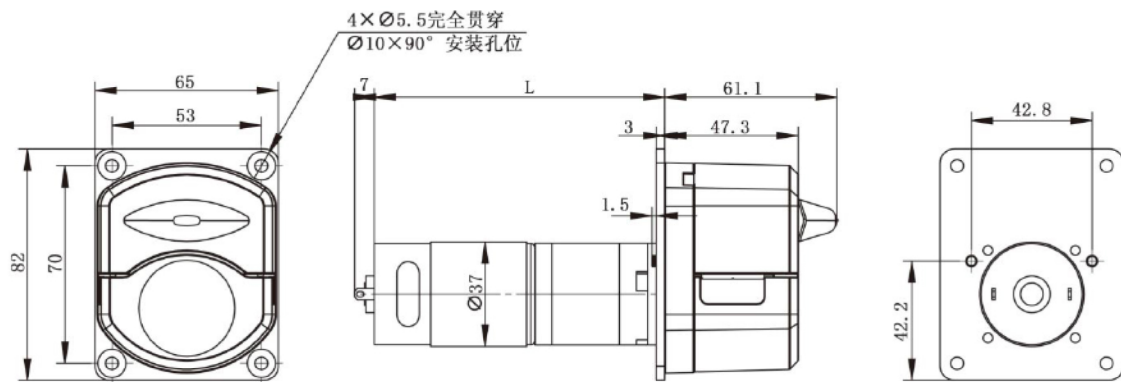




电机参数

| 产品型号 | 电机类型 | 工作电源 | 电机转速(rpm) | 转速误差 | 工作环境 |
|-------------|------------|-------|-----------|-------|------------------|
| OEM-HYXZ001 | 37直流行星减速电机 | DC24V | 300 | ≤±10% | 0-40°C, 80%RH无凝露 |
| OEM-HYXZ002 | | | 200 | | |
| OEM-HYXZ003 | | | 100 | | |
| OEM-HYXZ101 | 37直流行星减速电机 | DC12V | 300 | | |
| OEM-HYXZ102 | | | 200 | | |
| OEM-HYXZ103 | | | 100 | | |

尺寸图 (单位:mm)



软管安装步骤



1. 逆时针扳动旋钮 180°, 打开压块。



2. 用双手将软管自然放入滚轮与上压块之间, 轻轻拉紧, 再松手。



3. 顺时针扳动旋钮 180°, 使压块下压到位, 压紧软管。